

## Was ist eine rezidivierende anteriore Harnröhrenstriktur?

Unter einer rezidivierenden bulbären Harnröhrenstriktur wird eine narbige Verengung der Harnröhre verstanden, die den Urinfluss behindert. Bleibt sie unbehandelt, kann die Verengung zu einer verminderten Lebensqualität, zu Blasen- und Nierenschäden sowie zu Harnwegsinfektionen bei Männern führen.<sup>2</sup>

### Häufige Symptome sind:

- Zögerlicher Beginn des Urinstrahls
- Schwacher oder unregelmäßiger Strahl
- Starker Harndrang
- Schmerzen beim Wasserlassen
- Gefühl einer unvollständigen Blasenentleerung
- Nachträpfeln

Fragen Sie Ihren Urologen, ob Optilume® zur Behandlung Ihrer rezidivierenden anterioren Harnröhrenstriktur geeignet ist.

Erfahren Sie mehr unter [www.optilume.com](http://www.optilume.com)

1 Steenkamp JW, Heyns CF, de Kock MLS, Internal Urethrotomy Versus Dilatation as Treatment for Male Urethral Strictures: A Prospective, Randomized Comparison. Journal of Urology, Vol. 157:96-101. January 1997

2 Tritschler S, Roosen A, Füllhase C, Stief CG, Rübben H. Urethral stricture: etiology, investigation and treatments. Dtsch Arztebl Int. 2013;110(13):220-226. doi:10.3238/arztebl.2013.0220

3 Data on file. DSC016-004 rJ Robust I Clinical Study Final Report

4 Data on file. RP1277-001 rB



Dieses Dokument ist ausschließlich zur Verwendung in der Europäischen Union bestimmt.

©2024 Laborie. Alle Rechte vorbehalten.


Laborie<sup>7</sup>

USA

T +1 800 522 6743

E [optilume@laborie.com](mailto:optilume@laborie.com)

W [optilume.com/stricture](http://optilume.com/stricture)



Mehr erfahren

Laborie<sup>7</sup>  
FOR DIGNITY. FOR LIFE.



UROLOGIE UND UROGYNÄKOLOGIE

Suchen Sie nach einer Alternative zur Behandlung einer wiederkehrenden anterioren Harnröhrenstriktur?



OPTILUME<sup>®</sup>  
Stricture

135685 - 1



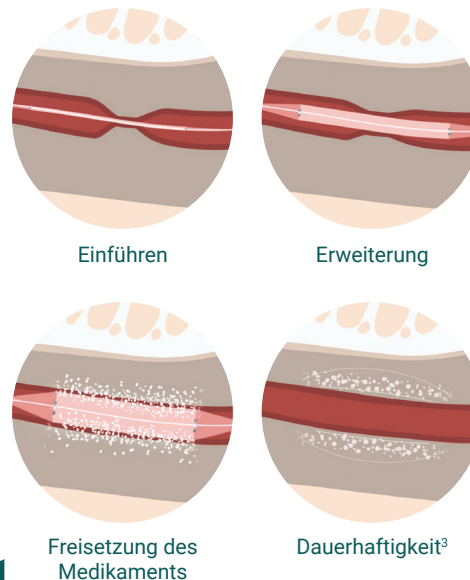
## Endlich der Durchbruch für die Behandlung von Harnröhrenstrikturen

Die derzeitige gängige Praxis der endoskopischen Behandlung der anterioren Harnröhrenstriktur ist oft unwirksam, was zu mehrfach wiederholten Eingriffen mit abnehmenden Ergebnissen führt.<sup>1</sup> Optilume® ist eine wirksame Alternative zu herkömmlichen endoskopischen Strikturbehandlungen und bietet minimalinvasive, sofortige Linderung.<sup>3</sup> Optilume® wirkt, indem das Wachstum neuen Narbengewebes gehemmt wird, das nach Dilatationen oder direkter visueller interner Urethrotomie (DVIU) häufig wiederkehrt.

**Und das alles in einem einfachen, ambulanten Verfahren.**

## Was ist Optilume® und wie wird es verwendet?

- Optilume® ist ein kleiner, zylindrischer, medikamentbeschichteter Ballon, der gleichzeitig die Harnröhre öffnet und das Auftreten von neuem Narbengewebe verlangsamt oder stoppt
- Ähnliche Ballons verhindern seit mehreren Jahren erfolgreich eine erneute Behandlung bei kardiovaskulären Eingriffen<sup>3</sup>
- Schonender Eingriff<sup>3</sup>
- Keine Auswirkungen auf die erektile Funktion<sup>3</sup>

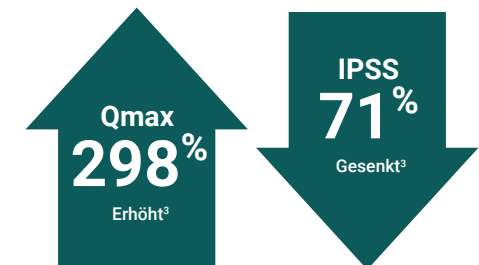


## Nachgewiesene Ergebnisse

- Paclitaxel, der Wirkstoff, mit dem der Ballon beschichtet ist, ist ein bewährtes, die Gewebeerneuerung hemmendes Medikament, das seit Anfang der 1990er Jahre bei Millionen von Patienten weltweit in verschiedenen Anwendungen wirksam eingesetzt wurde

### Rezidivfreiheit (FFRI) nach 5 Jahren<sup>4</sup>

# 73%



▲ Andauernde Wirksamkeit nach 5 Jahren mit **73% FFRI**, einem **Anstieg von 298% des Qmax** und einem **Rückgang des IPSS von 71%**.

**Einfach. Sicher. Dauerhaft.**  
Dies ändert alles